# PROGETTO INGLESE

SCUOLA DELL'INFANZIA «G. E. NUCCIO»

PER I BAMBINI DI 4/5 ANNI SEZ. B

DOCENTI: FABIANA BENVENUTI, LORENZA MARCHESE

A.S. 2020/2021

# «PUT ON YOUR COAT»

Dopo un breve rinforzo sui vocaboli relativi alle varie parti del corpo, presentiamo in inglese i nomi dei capi di abbigliamento, con l'aiuto di canzoni e giochi. Costruiamo un grazioso puppet di cartoncino, con il quale «giocare ai travestimenti», cambiandolo a seconda del clima, scegliendo l'abbigliamento più adeguato.

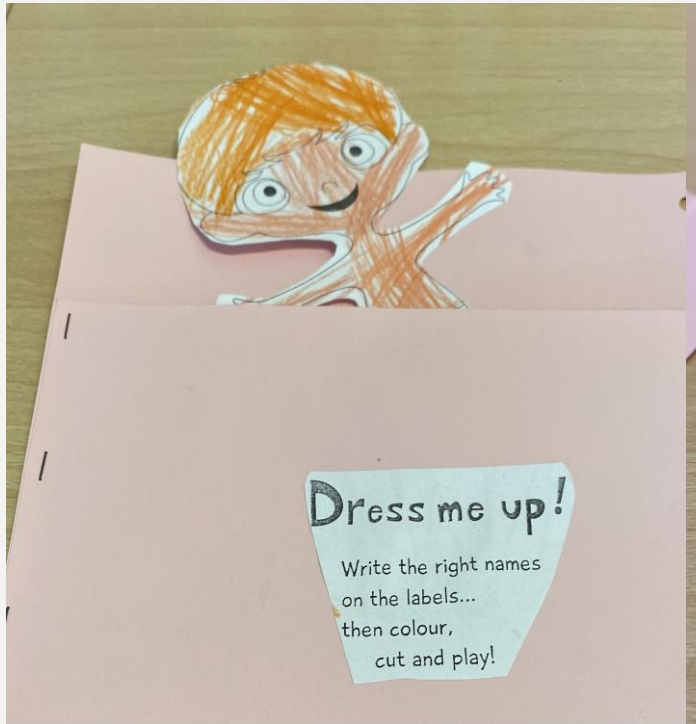

# PET THE CAT

PRESENTAZIONE DELLA MARIONETTA «PET THE CAT»

FACCIAMO CONOSCERE AI BAMBINI PET, UN SIMPATICO GATTINO CHE LI ACCOMPAGNERA' ALLA CONOSCENZA DEI PRINCIPALI COLORI E VESTITI.

LETTURA DEL LIBRO «PET THE CAT»:

His for Groovy buttons e canzoncina

# L'ISOLA E LA REGINA…

Con l'aiuto della visione di cartoni di Peppa Pig in lingua, esploriamo l'Isola della Regina Elisabetta, giochiamo a fare i Re e le Regine, decoriamo tutti le nostre corone, impariamo vocaboli come KING, QUEEN, CROWN…

# QUEEN ELISABETH

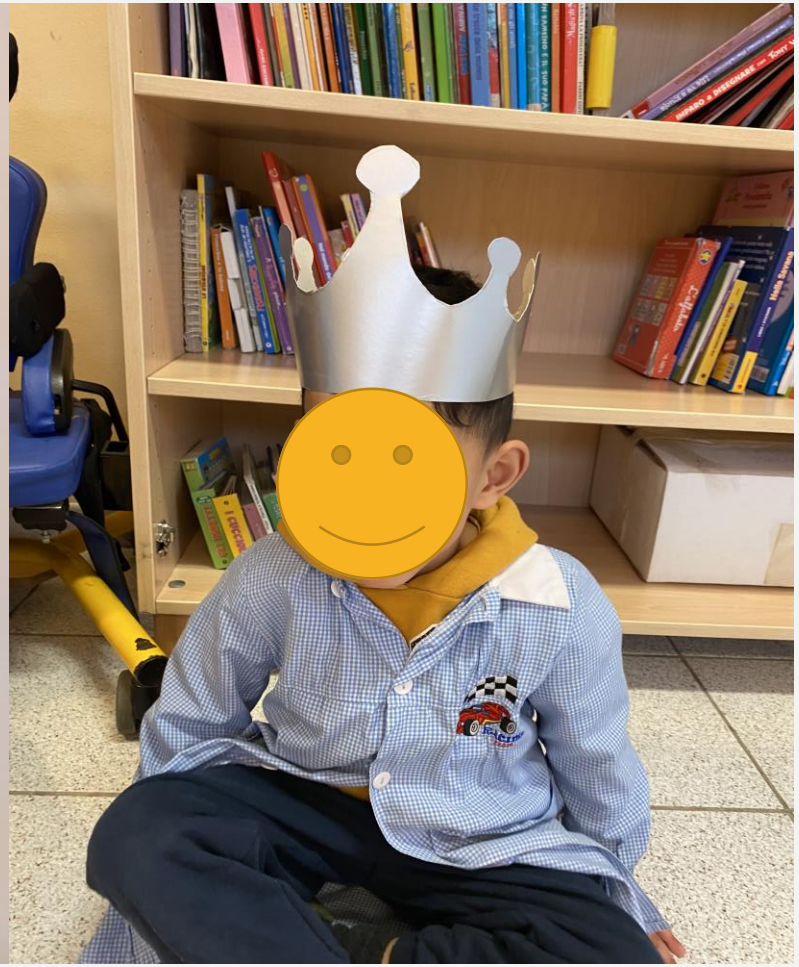

# ENGLISH FLAG-LA BANDIERA INGLESE



Facciamo conoscere ai bambini la bandiera inglese e i suoi colori.

Attività con pennarelli

# PROTEGGIAMO IL NOSTRO PIANETA FACCIAMO LA RACCOLTA DIFFERENZIATA !

**Educazione civica**: Cerchiamo di sensibilizzare i bambini all'importanza di rispettare l'ambiente e la natura, insegnando a differenziare. Ogni rifiuto ha il suo contenitore.

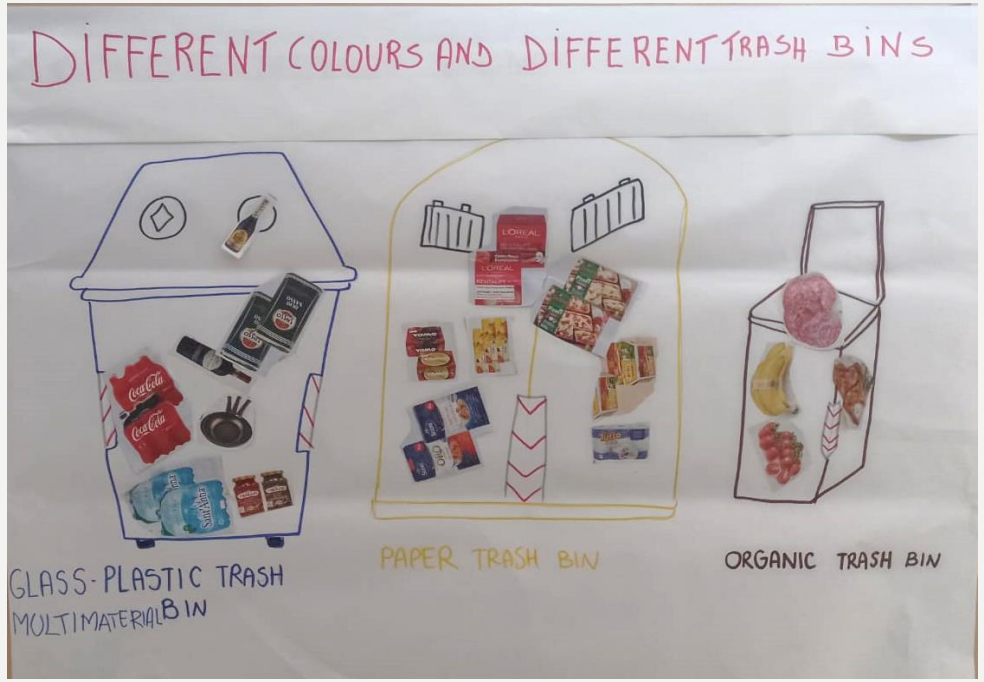

Gioco per sviluppare il riconoscimento dei colori in inglese e discriminare i contenitori giusti per la raccolta dei rifiuti.

**«Differenti colore e differenti cestini»**

# FAMILY TREE

Attraverso l'uso di una scheda raffigurante un albero facciamo comprendere ai bambini il concetto di famiglia. Ogni parte dell'albero corrisponde a un componente della famiglia. Sulle radici ci sono i nonni, tronco e rami sono i genitori e foglioline verdi sono i figli e i fratelli o sorelle della famiglia. Chiediamo poi ai bambini :«Dove sei tu in questo albero?»












# LA PIMPA

Lettura del racconto
Una simpatica mascotte che aiuta i bambini ad avvicinarsi alla comprensione di semplici storie.
Per aiutare i bambini nella comprensione del testo narrato l'insegnante utilizzerà la tecnica del mimo.

# INGLESE GIOCANDO

A conclusione del progetto i bambini realizzano la copertina del librino da portare a casa con gli elaborati svolti.